



# **IHR WOHNUNGSWUNSCH DER WEG ÜBER IMMOMIO SCHRITTWEISE ERKLÄRT**

**HIER MEINE  
WOHNUNGSSUCHE  
STARTEN:**



## **Ihr Weg zur passenden Wohnung: Registrierung bei Immomio leicht gemacht!**

Dieser Leitfaden zeigt Ihnen Schritt für Schritt, wie Sie Ihr persönliches Suchprofil erstellen und sich bei Immomio registrieren.

Mit Ihren individuellen Suchkriterien helfen Sie uns, Ihnen passende Wohnungsangebote vorzuschlagen und Ihre Chancen im Bewerbungsprozess zu verbessern. So kommen Sie schnell, einfach und gut vorbereitet zu Ihrer neuen Wohnung.

### **Hinweis:**

Bitte notieren Sie sich Ihr Passwort, da Sie es für spätere Anmeldungen benötigen.

Sollten Sie es vergessen haben, können Sie über die Funktion „Passwort vergessen“ unterhalb der Anmeldefelder jederzeit ein neues Passwort festlegen.

# 1. SUCHPROFIL ERSTELLEN

In nur fünf Schritten erstellen Sie Ihr persönliches Suchprofil.

Dieses benötigen wir, um Sie bei zukünftigen Vermietungen berücksichtigen zu können.

## Ihr Vorteil:

Sie geben ganz einfach an, wo Sie eine Wohnung, einen Gewerberaum oder einen Stellplatz suchen – und welche Kriterien Ihnen wichtig sind.

Dabei behalten Sie jederzeit die volle Kontrolle über Ihre Daten.

## Hinweis:

Alle Eingaben müssen über den Button „übernehmen“ bestätigt werden. Um auf die nächste Seite zu gelangen, klicken Sie bitte auf „Weiter“.

*Haben Sie bereits ein Konto bei Immomio?  
Dann füllen Sie bitte trotzdem alle Angaben vollständig aus und klicken anschließend auf „Weiter“.  
Sie können sich jederzeit wieder bei Immomio einloggen.*

SBV  
Was möchten Sie suchen? Was suchen Sie? Wohngebäude Fragen Registrierung

SCHRITT 5  
**Registrierung**


 **Sign in with Google**

 **Sign in with Apple**

oder

Vorname \*  Nachname \*

E-Mail Adresse \*

Passwort  

\* Ich stimme den Nutzungsbedingungen zu. [Erfahren Sie hier mehr über unsere Nutzungsbedingungen.](#)

Mit dem Abschluss der Registrierung erstellen Sie ein Konto bei unserem Kooperationspartner Immomio, damit Sie komfortabel und digital Wohnungs- oder Stellplatzangebote von uns erhalten können. [Mehr zum Datenschutz](#)

Haben Sie bereits ein Immomio-Konto? [Jetzt einloggen!](#)

AGB [Datenschutz](#) [Impressum](#)  
 Barrierefreiheitserklärung

**Zurück** **Fertig**

## 2. REGISTRIEREN

Im fünften Schritt geben Sie bitte Ihren Namen, Ihre E-Mail-Adresse und ein Passwort ein. Damit erstellen Sie Ihr persönliches Immomio-Konto inklusive Suchprofil.

Diese Informationen sind wichtig, damit wir Ihre Suchwünsche kennen und Ihnen passende Angebote unterbreiten können.

Weitere persönliche Angaben können Sie später in Ihrem individuellen Immomio-Konto ergänzen.

*Haben Sie bereits ein Immomio-Konto?  
 Dann können Sie sich hier einfach einloggen –  
 Ihr Suchprofil wird dabei übernommen.*

Mit dem Klick auf „Fertig“ legen Sie Ihr individuelles Suchprofil an.

E-Mail wurde versandt! Bitte überprüfen Sie Ihr Postfach und klicken Sie auf den Link in Ihrer E-Mail!

SBV

Wohnen Sie suchen?

Was suchen Sie?

Wohnungstyp

Frage

Registrierung

SCHRITT 1

## Persönliche Angaben

 DATENSCHUTZ

PHASE 0

Die nachfolgenden Angaben werden mit dem Anbieter geteilt, wenn dieser ein passendes Objekt zu Ihrem Suchprofil hat oder wenn Sie eine Kontaktanfrage über ein Portal gesendet haben. Pflichtangaben sind mit \* gekennzeichnet.

Vorname \*

Max

Nachname \*

Mustermann

### WOHNBERECHTIGUNGSSCHEIN

Falls Sie im Besitz eines Wohnberechtigungsscheins sind, wählen Sie bitte im Folgenden das entsprechende Bundesland und anschließend den konkreten Schein aus.

Wohnberechtigungsschein wählen

## 3. EINGABE IHRER PERSÖNLICHEN DATEN

Bitte bestätigen Sie zunächst Ihre E-Mail-Adresse in Ihrem E-Mail-Postfach.

Ihr Immomio-Konto wurde erfolgreich erstellt. Nun können Sie weitere Angaben zu Ihrer Person machen.

Alle Angaben sind freiwillig. Ein vollständig ausgefülltes Profil hilft uns jedoch, schneller die passende Wohnung für Sie zu finden.

Die Datenschutzphasen informieren Sie darüber, wann und in welchem Umfang wir Zugriff auf Ihre Daten haben.


Personliche Angaben    Detaillierte Informationen    Haushaltsinformationen    Dokumente    Zusammenfassung

**DATENSCHUTZ**

PHASE 3

Diese Dokumente kann der Anbieter erst einsehen, wenn dieser mit Ihnen einen Mietvertrag schließen möchte.


**SCHUFA-BONITÄTSCHECK**    OPTIONAL

 **SCHUFA-BonitätsCheck als Sofort-Download für nur 29,95€**

Sie wünschen eine Bonitätsauskunft? Fügen Sie einen Schufa-BonitätsauskunftCheck Ihrer Bewerbung hinzu, um Vertrauen bei Ihrem neuen Vermieter zu schaffen. Ob eine Bonitätsauskunft nötig ist, können Sie beim Vermieter erfragen. [Mehr Infos](#)

**SCHUFA-BonitätsCheck bestellen**

Weitere Dokumente

 Datei in den gestrichelten Kasten ziehen oder [Datei hochladen](#)

PDF / JPG / PNG BIS ZU 20 MB

**Zurück**    **Fertig**

## 4. EINGABE IHRER PERSÖNLICHEN DATEN ABSCHLIEßEN

Sobald Sie alle Schritte abgeschlossen haben, klicken Sie bitte auf „Fertig“.

Ab jetzt können Sie von uns unverbindliche (Wohnungs-) Angebote erhalten.

Damit Sie kein Angebot verpassen, informieren wir Sie per E-Mail, sobald ein passendes Angebot für Sie verfügbar ist.



WOHNEN UND LEBEN.

**Selbsthilfe-Bauverein eG Flensburg**

Willi-Sander-Platz 1 | 24943 Flensburg

Tel 0461-315 60-0 | [info@sbv-flensburg.de](mailto:info@sbv-flensburg.de)